


地震が起きたら…

地震が発生直後、その時の対応は!

まず、身の安全を確保してください。
火の始末をしましょう!
ガスを使用していた時は、器具栓と元栓を閉めてください。




地震発生後の注意事項

ガスの臭いがする時は、器具栓・元栓・メーターガス栓・容器バルブをすべて閉めて、当社に連絡してください。
電話は24時間365日いつでも繋がりますが、集中する場合があります。
また、避難する時は上記のガス栓と容器バルブをすべて閉めてください。



まず身の安全を



揺れがおさまったら

器具栓

ガス漏れや避難するとき

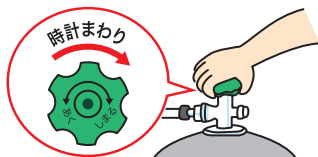


閉める

ガスの元栓



ガスメーターバルブ
(メーターガス栓)



閉める

容器バルブ



YGB-30R

1人に1袋準備しましょう

防災バッグ30

オープン価格

一括販売価格

4,980円(税込)

BGポイントで
交換できます

安全装置と対策について

当社では万が一の災害に備え色々な安全対策をしています…

ガスメーター

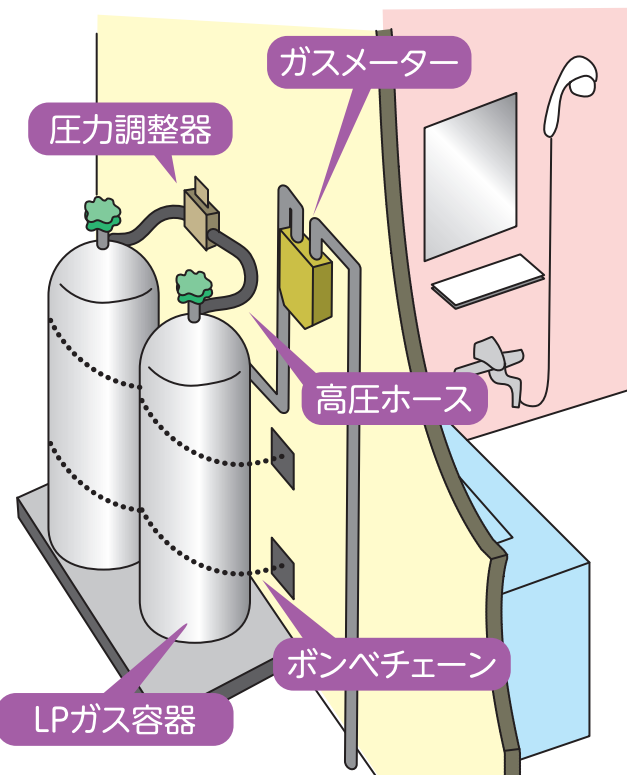
当社では感震遮断機能を内蔵した、マイコンS型メーターを設置しています。
震度5以上の地震が発生するとガスを遮断するようになっています。
(ガスを使用していない時は、ガスを遮断しない機能になっています。)

高圧ホース

ガスボンベとガスメーターを繋いでいる、黒色の高圧ホース。
当社では強い力で引っ張られると、ガスが遮断する「張力式」を100%採用しています。

ボンベ固定チェーンの二重掛け

当社では、浸水ハザードマップに基づき、大雨の時にボンベが流れないように、ボンベを固定する金属チェーンを二重にしています。もちろん、地震の揺れにも効果的です。



ガスメーター

圧力調整器

高圧ホース

ボンベチェーン

LPガス容器



容器転倒の加重により、
ガス漏れが起こりやすい箇所

グラビタホースが容器の出口
で高圧ガスをストップ!